

NEW VIBES

**"Non dovrei fare promesse in questo momento,
Ma so che se preghi
Da qualche parte in questo mondo
Qualcosa di buono succederà. "
- Hafiz -**

Concetti di base

I simboli ed i loro usi

Come utilizzare i simboli

Informazioni su New Vibes

Strumenti e informazioni correlate

Disclaimer: Questo è un documento destinato alla circolazione privata e non commerciale. Non sostituisce le cure mediche. Si prega di leggere e utilizzare il contenuto informativo sotto la propria e piena responsabilità personale. I crediti sono da attribuirsi a fonti web, documenti e persone ovunque noti allo scrittore.



Image Credit: <http://i559.photobucket.com/albums/ss38/awrathore/gratitudesymbol.jpg>

Concetti di base

1. Siamo tutti esseri energetici.
2. Ognuno di noi è una parte di un tutto più grande, la singolarità.
3. La nostra natura, che come stato predefinito. è armonia vissuta fisicamente e come benessere emotivo e spirituale.
4. Intenzione e consapevolezza ci riportano all'armonia.
5. Quando la guarigione si verifica in uno, l'intero guarisce.
6. Tutte le tecniche e i processi sono di aiuto affinché si possa manifestare il cambiamento attraverso la sola consapevolezza ed intenzione.
7. Gli strumenti energetici lavorano per cercare di eliminare impedimenti e blocchi delle informazioni energetiche, in modo da farci tornare in salute ed al benessere.
8. Vi è una fonte più alta che ha accesso a più informazioni della nostra consapevolezza. Quindi, tutti i propositi sono accompagnati con l'intesa che l'intenzione prevalente è di "Permettere all'Altissimo", con gratitudine per il sostegno divino che sta permettendo tutto questo.
9. L'aspettativa del risultato blocca il flusso della grazia. Così l'intenzione deve essere la più leggera e giocosa possibile.
10. Come si evolve la coscienza, gli strumenti di guarigione si semplificano e crescono in velocità ed efficacia.
11. "Come dentro, così fuori." La guarigione inizia con il nostro lavoro interiore e le conseguenze si diffondono verso l'esterno a beneficio del mondo intero.

I simboli ed i loro usi

In linea con i concetti di base, l'intenzione era quella di sviluppare un minimo numero di simboli, ciascuno dei quali può essere utilizzato per una vasta gamma di circostanze, senza la necessità di articolare dettagli specifici e codici.

Il simbolo della "Consapevolezza" dal sistema di guarigione Sai Sanjeevini è considerato come punto di partenza. I 6 simboli sono i seguenti:

- 1. Ricollegamento**
- 2. Guarigione**
- 3. Armonizzazione**
- 4. Abbondanza**
- 5. Rigenerazione**
- 6. Bilanciamento Yin**

Note:

1. Ricollegamento

Questo simbolo può essere usato così com'è. Tuttavia, per renderlo più potente, dovrebbe essere personalizzato con la data del concepimento e la data di nascita con codici a barre. (I codici a barre sono utilizzati al posto dei numeri poiché l'immagine e la struttura sembrano comunicare maggiori energie rispetto ai soli numeri).

Utilizzate il formato del giorno-mese-anno. Per la data del concepimento, dedurre 9 mesi dalla data di nascita.

Esempio: se il compleanno è 6 Novembre 1961, il codice della data di nascita è 6111961, e la data del concepimento è 621961.

È possibile generare le immagini del codice a barre al sito

<http://www.barcodesinc.com/generator/index.php>

Assicuratevi di selezionare il codice a barre senza alcun bordo e incollateli nel simbolo.

L'ordine dei codici a barre del simbolo personalizzato dovrebbe essere la seguente:

- codice a barre esistente.
- codice a barre della data del concepimento.
- codice a barre della data di nascita.

Questo simbolo può essere usato per approfondire la meditazione, per sentirsi centrati, più calmi, e per molti altri scopi. I sentimenti riferiti sono "Ci si sente come resettati, un ritorno al piano Divino".

2. Guarigione

I codici a barre qui utilizzati sono per il processo di guarigione, l'amore e il perdono. Da utilizzare per la guarigione da eventuali problemi, con l'attenzione concentrata sulla particolare questione che si vuole affrontare.

3. Armonizzazione

I codici a barre qui utilizzati sono per armonizzare Passato, Presente e Futuro. Mantenere l'attenzione concentrata su una particolare questione, o usarlo con l'intenzione di allineare le proprie energie con quelle più alte.

4. Abbondanza

I codici a barre qui utilizzati sono per l'abbondanza, la prosperità, e l'Amore.

5. Rigenerazione


Il primo codice a barre è per elaborare correttamente le informazioni. Gli altri codici a barre sono per il processo di guarigione, la ricrescita e il ringiovanimento. Questi codici sono stati utilizzati per far ricrescere organi estratti, come i reni, la vescica biliare, ecc. Voi potete provare ad usarlo per far crescere i capelli più sani, ecc.

6. Bilanciamento Yin


Questo Simbolo include i codici a barre per la perdita di peso, per la pelle più giovane e per il sistema endocrino. Questo simbolo deve essere utilizzato per ripristinare l'energia femminile Yin, sia per gli uomini che per le donne, ai loro livelli appropriati.

New Vibes Symbols


Reconnect




Healing




Harmonizing




Abundance



Regeneration



Yin Balance



Come utilizzare i simboli

Ci saranno innumerevoli modi per utilizzare questi simboli. Lasciate che il vostro intuito vi guidi e sentitevi liberi di combinarli con qualsiasi altro strumento di guarigione che vi sono già familiari. Per iniziare, ecco alcuni modi:

1. Meditazione

Tenete il simbolo che desiderate utilizzare nel palmo della mano sinistra. Coprite con la mano destra e meditate come fate di solito. Osservate tutte le energie, vibrazioni o sensazioni che si possono presentare.

2. Concentrazione

a. Sedete. focalizzando l'attenzione per una decina di minuti, in un luogo tranquillo e scuro, con gli occhi chiusi. Appoggiate entrambi i piedi a terra o state seduti nella posizione del loto. Tenete il simbolo in mano e focalizzate l'attenzione sul pensiero: "Io chiedo e intendo sperimentare l'informazione di guarigione di questo simbolo".

b. Sedete. focalizzando l'attenzione per una decina di minuti, in un luogo tranquillo e ben illuminato, con gli occhi aperti. Appoggiate entrambi i piedi a terra o state seduti nella posizione del loto. Tenete il simbolo di fronte a voi e focalizzate l'attenzione sul pensiero: "Io chiedo e intendo sperimentare l'informazione di guarigione di questo simbolo".

c. Passate l'indice lentamente da sinistra a destra sopra i codici a barre e praticate la stessa intenzione, come indicato precedentemente.

Prestate attenzione a qualsiasi immagine, suoni, sentimenti o pensieri che sorgono e considerate ciò che significano per voi.

3. EFT (Emotional Freedom Techniques)

Sedetevi in un luogo tranquillo e ben illuminato, con gli occhi aperti. Appoggiate entrambi i piedi a terra o state seduti nella posizione del loto, e, mentre Vi concentrate sul simbolo, toccate tutti i punti EFT, pronunciando in ogni punto l'affermazione: "Io chiedo e intendo sperimentare l'informazione di guarigione di questo simbolo".

Quando avrete completato, fate combaciare gli avambracci e chiudeteli afferrando le mani assicurandovi che i polsi interni si tocchino. Questo vi aiuterà a consolidare le nuove energie.

4. Visualizzazione

Tenete il simbolo tra le mani e sedetevi in un luogo tranquillo e buio, con gli occhi chiusi. Appoggiate entrambi i piedi a terra o state seduti nella posizione del loto.

Mantenete la vostra attenzione sul respiro, e immaginare che state respirando dentro e fuori il vostro cuore, per circa due minuti. Ora immaginate voi stessi essere al centro di una sfera viola che si estende per circa 3 metri in ogni direzione intorno a voi. Ora, immaginate una sfera più piccola blu argento di fronte a voi, e in questa sfera visualizzate il simbolo che avete scelto.

Chiedete con l'intenzione che questa informazione di guarigione si integri con la vostra mente, corpo e anima. Poi trasferite questa sfera con il simbolo nel vostro corpo, nel plesso solare o nella ghiandola pineale.

Nel caso in cui si utilizzi il simbolo di rigenerazione, si intende che le cellule staminali olografiche ora stanno lavorando per ringiovanire (o per far ricrescere) la parte del corpo che si è scelto di guarire (o ricrescere). Focalizzate la luce blu sulla zona dove si sta lavorando.

Quando avrete completato, strofinate energicamente le palme delle mani insieme, copritevi gli occhi e apriteli lentamente.

5. Reiki

Create una palla di energia Reiki tra le mani, come si farebbe normalmente. Immaginate il simbolo e ponetelo al centro di questa sfera. Integrate questa sfera carica di energia nel vostro Chakra della Radice. Ripetete questo esercizio per tutti i restanti sei chakra, risalendo lungo la spina dorsale.

Fate un'altra palla carica di energia e immaginate che circonda tutto il vostro corpo e l'aura, e che vi racchiuda nel suo calore di guarigione.

Infine, fate una palla carica di energia e immaginate l'intera terra, il pianeta circondato da queste energie di guarigione.

Quando avrete completato, strofinate energicamente le palme delle mani insieme, copritevi gli occhi e apriteli lentamente.

6. Caricare l'acqua o pillole di zucchero

Posizionate una bottiglia di vetro con acqua sul simbolo scelto per almeno 10 minuti, con l'intenzione che le energie vengano trasmesse all'acqua / pillole di zucchero.

È possibile caricare una bottiglia con più di un simbolo, ponendo la stessa bottiglia per 10 minuti ciascuna, su ogni simbolo. Bere questa acqua durante il giorno. È possibile caricare qualsiasi sostanza in un modo simile.

In alternativa, stampate il simbolo e incollatelo sulla bottiglia o sul bicchiere d'acqua.

I simboli possono essere utilizzati anche per la guarigione a distanza con l'aiuto del Sanjeevini moltiplicatore e trasmettitore.

7. Fate Screensaver / Sfondi desktop gratis

Più di frequente si guarda il simbolo, più vantaggioso sarà l'effetto.

Le stampe possono essere inserite sulla vostra bacheca o sulla scrivania, in luoghi ad alta visibilità.

8. Uso intuitivo

Lasciatevi guidare dal modo più adatto, a voi più congeniale.

Questa è un'energia che potete usare con altri strumenti, come Matrix Energetics, TAT e molti altri.

I Simboli qui condivisi non sono solo disegni pittorici, ma sono intrisi di preghiere ed orientati per convogliare le energie. Se volete fare dei simboli vostri caricateli nel modo in cui vi sentite ispirati.

Note:

1. Assicuratevi di essere ben idratati. Questo è importante per tutti i lavori di energia.
2. Durante il primo utilizzo di questi simboli, può verificarsi un profondo stato meditativo o il bisogno di lunghe ore di sonno. Questa è semplicemente un'indicazione che la mente, il corpo e lo spirito si stanno riallineando. Riposate se ne sentite la necessità.

Informazioni su New Vibes

Gli sviluppi in psicologia energetica, negli strumenti di guarigione, la coscienza, le neuroscienze, la fisica quantistica e in molti altri settori si stanno incrementando ad un ritmo esponenziale. La maggior parte di noi è all'oscuro delle nuove scoperte e possono essere difficili da capire, cogliere ed assimilare per la rapida evoluzione delle conoscenze che stanno diventando disponibili. Inoltre, ci sono barriere linguistiche e di altro tipo. "Accecato dalla scienza" è un libro che induce a pensare che gran parte della ricerca e dell'esperienza in Russia e nei paesi dell'Est non è molto conosciuta, ed è stata spesso ignorata dagli scienziati occidentali.

Tuttavia, alcuni degli argomenti più recenti sono almeno discussi nei circoli pertinenti. Ad esempio, è diventato chiaro che le nostre convinzioni formano le nostre percezioni e decidono la nostra realtà. Libri come "Biologia delle credenze" e "Evoluzione spontanea" di Bruce Lipton spiegano in che modo il nostro corpo e il DNA sono sensibili alle nostre convinzioni. Anche i nostri geni possono essere "Accesi" o disattivati.

Il Prof. Arcady Petrov ha comprovato incredibili dimostrazioni di ricrescita e rigenerazione di organi, documentati e analizzati da scienziati russi (più sotto). Questo gran numero di risultati tangibili, hanno probabilmente elevato le vibrazioni del campo energetico del Codici Grabovoi ed i relativi sistemi di guarigione. Come c'è stata l'esperienza e la verifica dimostrabile, il grado di fiducia sta mutando il campo della coscienza.

Quindi aumentano anche l'efficacia e la semplicità degli strumenti.

Considerate questa analogia. È come se il nostro "software originale" fosse "contaminato" da un "virus", e questi simboli sono programmi per rimuovere il "virus" e ripristinare il "software originale".

Essi ci aiutano ad interagire nel campo universale della coscienza.

I punti EFT possono essere particolarmente utili perché sono noti per essere punti di minore resistenza. Considerateli come punti di interfaccia tra la matrice energetica individuale e la matrice energetica universale.

Per coloro che sono interessati ad esplorare tali argomenti in modo più approfondito, nella prossima sezione troveranno più informazioni e link utili.

Ma per la maggior parte, siete invitati a provare di persona, con una mente aperta. Se siete disposti ad essere sorpresi e a tener conto del fatto che ci sia ancora molto da capire sul funzionamento di questi strumenti, è molto probabile che vedrete un risultato positivo. Non vi è niente che sostituisca l'esperienza. Molti dati non vi convinceranno con la stessa facilità della vostra esperienza personale.

Si prega di sapere che, nonostante tutte le ricerche per la creazione di questa dispensa, i simboli sono una creazione spontanea di ispirazione.

Le spiegazioni sono esposte per aiutare coloro che vogliono approfondire gli argomenti. I simboli sono di recente sviluppo e sono offerti come frutto dell'uso in esperimenti personali

per la guarigione e per la coscienza. Si prega di fare riferimento al disclaimer in prima pagina prima di qualsiasi utilizzo.

Strumenti e informazioni correlate

Questi simboli sono in gran parte ispirati alle Sanjeevinis Sai, EFT & Nuove Conoscenze Russe.

Sanjeevinis Sai è un sistema di guarigione basato sul potere della preghiera. Esistono simboli per varie parti del corpo, malattie, emozioni, ecc .. e si può caricare acqua o pillole di zucchero con l'intento della preghiera, semplicemente usando ciascun simbolo. L'intero sistema può essere scaricato gratuitamente a <http://saisanjeevini.org>. C'è anche un software gratuito disponibile sul sito: <http://radionics.magix.net/public/Downloads.htm>

EFT (Emotional Freedom Techniques) è una potente tecnica di guarigione sviluppata da Gary Craig. Tutte le malattie sono considerate come il risultato di una perturbazione del sistema energetico. Toccando punti dei meridiani dell'agopuntura con l'uso concomitante di dichiarazioni o affermazioni, queste interruzioni vengono rilasciate e risultati sorprendenti possono essere ottenuti in un tempo molto breve. EFT ha dimostrato di essere utile in un ampio numero di malattie fisiche ed emotive.

"Emotional Freedom Techniques" di Sangeeta Bhagwat, pubblicato da Wisdom Tree, India, è disponibile nelle librerie online, tra cui Amazon e Flipkart, così come nelle principali librerie indiane.

Per ulteriori informazioni su EFT, visitare il sito <http://www.eftuniverse.com>

Per una serie di video utili su EFT, visitare il sito Brad Yates su Youtube:

<http://www.youtube.com/user/eftwizard>

Nuove conoscenze russe

Si prega di notare che le seguenti citazioni e siti web sono forniti come materiale di riferimento provenienti dal web. Non è in alcun modo un'approvazione o una promozione e viene fornita puramente come fonte di materiale correlato disponibile e di dominio pubblico:

Prof. Arcady Petrov ha utilizzato Prof. Grigori codici Grabovoi con il suo lavoro e ha dimostrato risultati incredibili.

"Prof. Petrov ha contribuito a facilitare il successo del trattamento di centinaia di persone in una varietà di condizioni mediche. Alcuni includono ricrescita completa di organi precedentemente rimossi e al completo recupero da una varietà di malattie in fase terminale, cioè la rigenerazione di reni malati, cistifellea, pancreas inefficienti, organi riproduttivi femminili, tiroidei debilitate e la ricrescita de denti e capelli. I risultati sono stati verificati da medici indipendenti esperti utilizzando le normali attrezzature di diagnostica come l'ecografia e la tomografia, in nessun altro modo che implichi un intervento chirurgico o medicinale.

[Http://www.genomehealing.com/case.php](http://www.genomehealing.com/case.php)

Per alcune interviste e testimonianze incredibili, vedere i video pubblicati su

<http://www.genomehealing.com/video.php>

I numeri Grabovoi utilizzano firme radioniche per curare vari alimenti per la salute.

Essi sono state sviluppate dal russo Grigori Grabovoi usando la sua macchina radionica.

Ulteriori informazioni su questi numeri possono essere trovate nel libro "Recovery Of The Human Body Focusing On Numbers, By Grigori Grabovoi"

(Da "I numeri per la guarigione, materializzazione e rigenerazione degli organi" Per Rink James ").

Http://www.neologicaltech.com/category_s/62.htm

L'idea di convertire i codici Grabovoi in codici a barre è venuta dal vedere i codici a barre qui <http://www.swm.com.au>

Charan Surdhar, un amico epigenetico e FB, ci ha informati di RNK. I FB gruppi:

Organo Re-Generation, il processo per la concentrazione: 31 giorni con Grabovoi sono fonti generose e ricche di informazioni in questo settore. Il documento "I miei codici di guarigione preferiti", del primo gruppo, contiene la maggior parte dei codici che abbiamo usato. Un grazie sincero a tutti i membri di questi gruppi.

Dopo aver visto alcuni eccellenti risultati nei nostri esperimenti, abbiamo deciso di condividere la nostra ricerca e il sistema di recente sviluppo di New Vibes Symbols con gli amici e con chiunque sia desideroso di esplorare questo tema.

Se utilizzate questo materiale, Vi preghiamo di condividere le vostre osservazioni e risultati con noi a:

Sangeeta Bhagwat: sangeetabhagwat@yahoo.co.in

Poonam Kunwar: poonamkunwar@yahoo.com

Le credenze modellano la nostra realtà e la nostra esperienza, in quella realtà, rafforza le nostre convinzioni. Condividi le tue esperienze con gli altri, in modo da poterli aiutare a cambiare la coscienza. Quanti più di noi si rendono conto delle nuove possibilità reali e tangibili, più si dà la possibilità di raggiungere molti altri che non possono avere accesso alle risorse per esplorare queste nuove modalità.

Loka Samastha Sukhino Bhavantu

Che tutti gli esseri possano essere felici

www.serenereflection.com